



物料規格說明

項次:1

料號	41.19.0030.L0	原廠編號	
英文品名	BASE PLATE SHIM, 770*212*2mm		
中文品名	特殊型基鈹墊片(長 770*寬 212*厚 2mm)		
詳細規格	<p>1. 尺寸:長 770(誤差±3mm)*寬 212(誤差±1mm)*厚 2mm(誤差±0.1mm), 前後端螺栓孔位開口位置需切除 82*54mm。</p> <p>2. 材質:SUS304 不鏽鋼。</p> <p>3. 表面須無變形瑕疵, 銳利邊緣及毛邊均須去除。</p> <p>4. 墊片應呈長方型, 四個邊緣應平坦, 相鄰兩邊應成直角且無缺陷。</p>  <p style="text-align: right;">單位: mm</p> <p style="text-align: center;">尺寸示意圖</p>		
驗收方式	<p>驗收時:</p> <p>1、外觀檢查:</p> <p>(1)比對廠商所交財務外觀、規格是否符合訂購單規定。</p> <p>(2)允收標準: 廠商所交財物外觀應無缺陷、表面無變形、無銳利邊緣及毛邊、墊片四個邊緣為平坦, 規格須符合詳細說明欄所載。</p> <p>測試: 無</p>		
需求單位	工務處軌道廠	申請人	紀智仁
		聯絡電話	22815136#7000

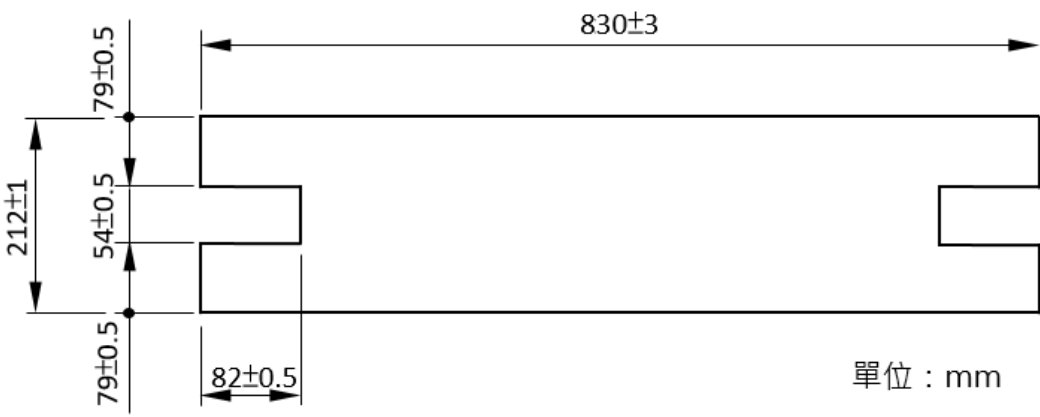
物料規格說明

項次:2

料號	41.19.0032.L0	原廠編號	
英文品名	BASE PLATE SHIM, 830*212*1mm		
中文品名	特殊型基鈹墊片(外徑:長 830*寬 212*厚 1mm)		
詳細規格	<p>1. 尺寸:長 830(誤差±3mm)*寬 212(誤差±1mm)*厚 1mm(誤差±0.1mm), 前後端螺栓孔位開口位置需切除 82*54mm。</p> <p>2. 材質:SUS304 不鏽鋼。</p> <p>3. 表面須無變形瑕疵, 銳利邊緣及毛邊均須去除。</p> <p>4. 墊片應呈長方型, 四個邊緣應平坦, 相鄰兩邊應成直角且無缺陷。</p>  <p style="text-align: right;">單位 : mm</p> <p style="text-align: center;">尺寸示意圖</p>		
驗收方式	<p>驗收時：</p> <p>1、外觀檢查：</p> <p>(1)比對廠商所交財務外觀、規格是否符合訂購單規定。</p> <p>(2)允收標準：廠商所交財物外觀應無缺陷、表面無變形、無銳利邊緣及毛邊、墊片四個邊緣為平坦，規格須符合詳細說明欄所載。</p> <p>2、測試：無。</p>		
需求單位	工務處軌道廠	申請人	紀智仁
		聯絡電話	22815136#7000

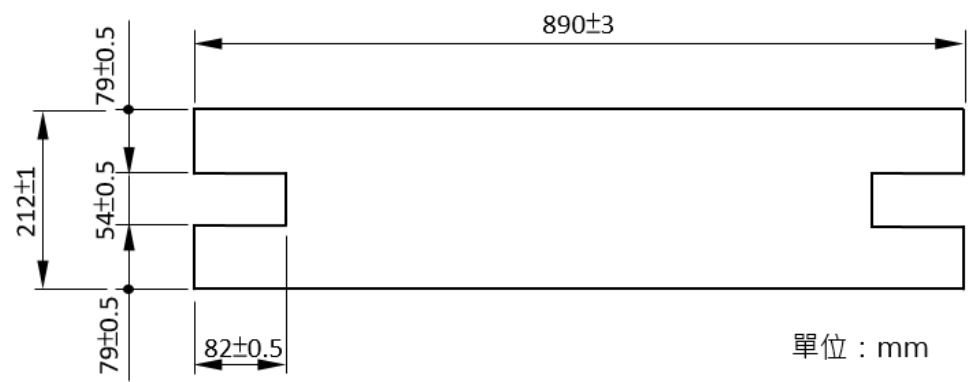
物料規格說明

項次:3

料號	41.19.0034.L0	原廠編號	
英文品名	BASE PLATE SHIM, 830*212*3mm		
中文品名	特殊型基鈹墊片(外徑:長 830*寬 212*厚 3mm)		
詳細規格	<p>1. 尺寸:長 830(誤差±3mm)*寬 212(誤差±1mm)*厚 3mm(誤差±0.1mm), 前後端螺栓孔位開口位置需切除 82*54mm。</p> <p>2. 材質:SUS304 不鏽鋼。</p> <p>3. 表面須無變形瑕疵, 銳利邊緣及毛邊均須去除。</p> <p>4. 墊片應呈長方型, 四個邊緣應平坦, 相鄰兩邊應成直角且無缺陷。</p>  <p style="text-align: right;">單位: mm</p> <p style="text-align: center;">尺寸示意圖</p>		
驗收方式	<p>驗收時:</p> <p>1、外觀檢查:</p> <p>(1)比對廠商所交財務外觀、規格是否符合訂購單規定。</p> <p>(2)允收標準: 廠商所交財物外觀應無缺陷、表面無變形、無銳利邊緣及毛邊、墊片四個邊緣為平坦, 規格須符合詳細說明欄所載。</p> <p>2、測試: 無。</p>		
需求單位	工務處軌道廠	申請人	紀智仁
		聯絡電話	22815136#7000

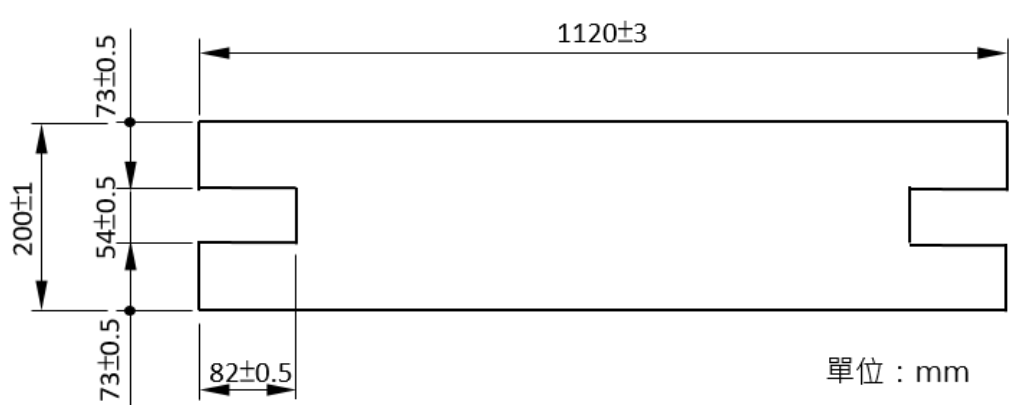
物料規格說明

項次:4

料 號	41.19.0035.L0	原廠編號	
英文品名	BASE PLATE SHIM, 890*212*1mm		
中文品名	特殊型基鈹墊片(外徑:長 890*寬 212*厚 1mm)		
詳細規格	<p>1. 尺寸:長 890(誤差±3mm)*寬 212(誤差±1mm)*厚 1mm(誤差±0.1mm), 前後端螺栓孔位開口位置需切除 82*54mm。</p> <p>2. 材質:SUS304 不鏽鋼。</p> <p>3. 表面須無變形瑕疵, 銳利邊緣及毛邊均須去除。</p> <p>4. 墊片應呈長方型, 四個邊緣應平坦, 相鄰兩邊應成直角且無缺陷。</p>		
	 <p style="text-align: right;">單位 : mm</p>		
	尺寸示意圖		
驗收方式	<p>驗收時：</p> <p>1、外觀檢查：</p> <p>(1)比對廠商所交財務外觀、規格是否符合訂購單規定。</p> <p>(2)允收標準：廠商所交財物外觀應無缺陷、表面無變形、無銳利邊緣及毛邊、墊片四個邊緣為平坦，規格須符合詳細說明欄所載。</p> <p>測試：無</p>		
需求單位	工務處軌道廠	申請人	紀智仁
		聯絡電話	22815136#7000

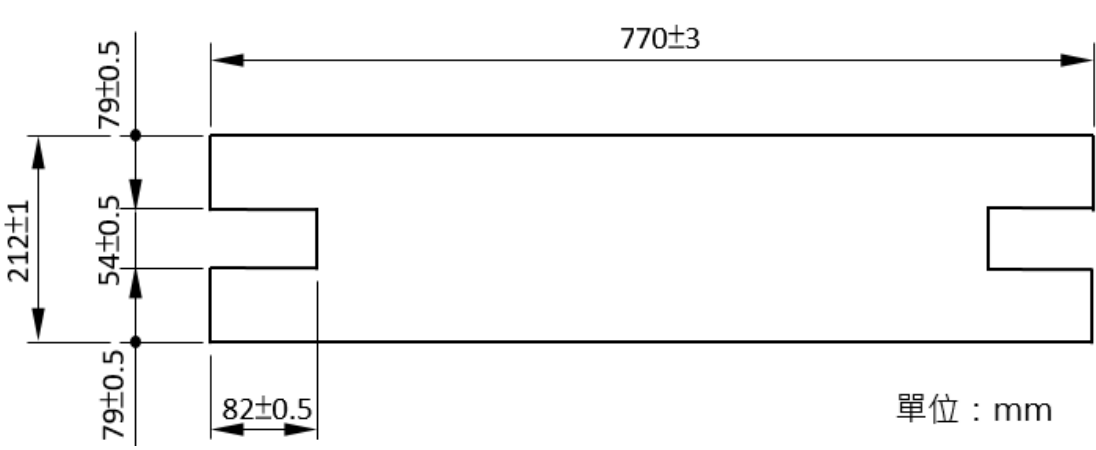
物料規格說明

項次:5

料號	41.19.0058.LO	原廠編號				
英文品名	BASEPLATE SHIM (1120*200*2mm)					
中文品名	特殊型基鈹墊片(1120*200*2mm)					
詳細規格 附圖或照片	<p>1. 尺寸:長 1120(誤差±3mm)*寬 200(誤差±1mm)*厚 2mm(誤差±0.1mm), 前後端螺栓孔位開口位置需切除 82*54mm。</p> <p>2. 材質:SUS304 不鏽鋼。</p> <p>3. 表面須無變形瑕疵, 銳利邊緣及毛邊均須去除。</p> <p>4. 墊片應呈長方型, 四個邊緣應平坦, 相鄰兩邊應成直角且無缺陷。</p>  <p style="text-align: right;">單位: mm</p> <p style="text-align: center;">尺寸示意圖</p>					
驗收方式	<p>驗收時:</p> <p>1、外觀檢查:</p> <p>(1)比對廠商所交財務外觀、規格是否符合訂購單規定。</p> <p>(2)允收標準: 廠商所交財物外觀應無缺陷、表面無變形、無銳利邊緣及毛邊、墊片四個邊緣為平坦, 規格須符合詳細說明欄所載。</p> <p>2、測試: 無。</p>					
需求單位	工務處軌道廠	申請人	<table border="1"> <tr> <td>紀智仁</td> <td>聯絡電話</td> <td>22815136#7000</td> </tr> </table>	紀智仁	聯絡電話	22815136#7000
紀智仁	聯絡電話	22815136#7000				

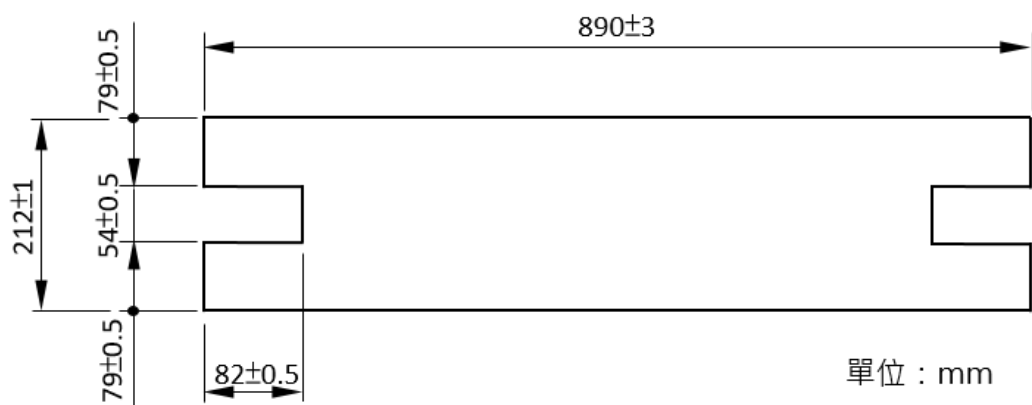
物料規格說明

項次:6

料 號	41.19.0031.L0	原廠編號	
英文品名	STAINLESS STEEL SHIM		
中文品名	特殊型基鈹墊片(外徑:長 770*寬 212*厚 3mm)		
詳細規格	<p>1. 尺寸:長 770(誤差±3mm)*寬 212(誤差±1mm)*厚 3mm(誤差±0.1mm), 前後端螺栓孔位開口位置需切除 82*54mm。</p> <p>2. 材質:SUS304 不鏽鋼。</p> <p>3. 表面須無變形瑕疵, 銳利邊緣及毛邊均須去除。</p> <p>4. 墊片應呈長方型, 四個邊緣應平坦, 相鄰兩邊應成直角且無缺陷。</p>  <p style="text-align: right;">單位 : mm</p> <p style="text-align: center;">尺寸示意圖</p>		
驗收方式	<p>驗收時：</p> <p>1、外觀檢查：</p> <p>(1)比對廠商所交財務外觀、規格是否符合訂購單規定。</p> <p>(2)允收標準：廠商所交財物外觀應無缺陷、表面無變形、無銳利邊緣及毛邊、墊片四個邊緣為平坦，規格須符合詳細說明欄所載。</p> <p>2、測試：無。</p>		
需求單位	工務處軌道廠	申請人	紀智仁
		聯絡電話	22815136#700 0


物料規格說明

項次 7

料 號	41.19.0037.L0	原廠編號	
英文品名	BASEPLATE SHIM, 890*212*3mm		
中文品名	特殊型基鈹墊片(長 890*寬 212*厚 3mm)		
詳細規格	<p>1. 尺寸:長 890mm(誤差±3mm)*寬 212mm(誤差±1mm)*厚 3mm(誤差±0.1mm),前後端螺栓孔位開口位置需切除 82*54mm。</p> <p>2. 材質:SUS304 不鏽鋼。</p> <p>3. 表面須無變形瑕疵,銳利邊緣及毛邊均須去除。</p> <p>4. 墊片應呈長方型,四個邊緣應平坦,相鄰兩邊應成直角且無缺陷。</p>  <p style="text-align: right;">單位 : mm</p> <p style="text-align: center;">尺寸示意圖</p>		
驗收方式	<p>驗收時：</p> <p>1、外觀檢查：</p> <p>(1)比對廠商所交財務外觀、規格是否符合訂購單規定。</p> <p>(2)允收標準：廠商所交財物外觀應無缺陷、表面無變形、無銳利邊緣及毛邊、墊片四個邊緣為平坦，規格須符合詳細說明欄所載。</p> <p>2、測試：無。</p>		
需求單位	工務處軌道廠	申請人	紀智仁 聯絡電話 22815136#7000

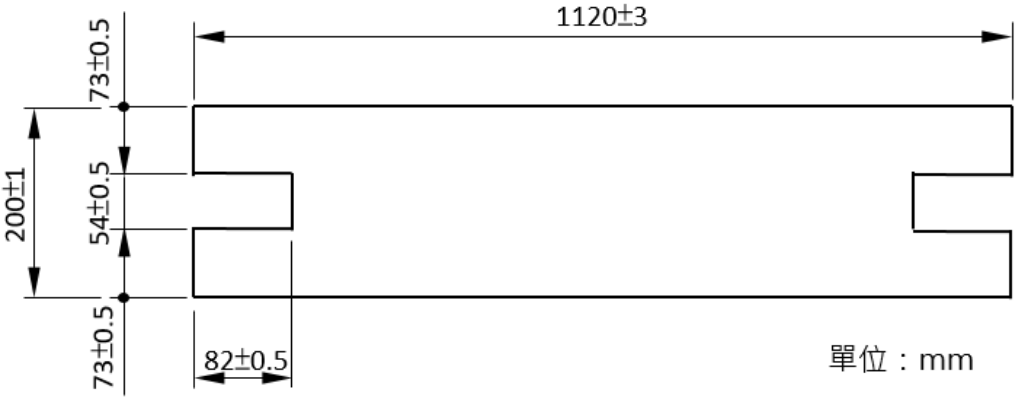
物料規格說明

項次:8

料 號	41.19.0052.L0	原廠編號				
英文品名	BASEPLATE SHIM, 1190*212*3mm					
中文品名	特殊型基鈹墊片(長 1190*寬 212*厚 3mm)					
詳細規格	<p>1. 尺寸:長 1190(誤差±3mm)*寬 212(誤差±1mm)*厚 3mm(誤差±0.1mm), 前後端螺栓孔位開口位置需切除 82*54mm。</p> <p>2. 材質:SUS304 不鏽鋼。</p> <p>3. 表面須無變形瑕疵, 銳利邊緣及毛邊均須去除。</p> <p>4. 墊片應呈長方型, 四個邊緣應平坦, 相鄰兩邊應成直角且無缺陷。</p>					
	 <p style="text-align: right;">單位 : mm</p> <p style="text-align: center;">尺寸示意圖</p>					
驗收方式	<p>驗收時：</p> <p>1、外觀檢查：</p> <p>(1)比對廠商所交財務外觀、規格是否符合訂購單規定。</p> <p>(2)允收標準：廠商所交財物外觀應無缺陷、表面無變形、無銳利邊緣及毛邊、墊片四個邊緣為平坦，規格須符合詳細說明欄所載。</p> <p>2、測試：無。</p>					
需求單位	工務處軌道廠	申請人	<table border="1" style="width: 100%;"> <tr> <td>紀智仁</td> <td>聯絡電話</td> <td>22815136#7000</td> </tr> </table>	紀智仁	聯絡電話	22815136#7000
紀智仁	聯絡電話	22815136#7000				

物料規格說明

項次：9

料號	41.19.0059.L0	原廠編號	
英文品名	BASEPLATE SHIM (1120*200*1mm)		
中文品名	特殊型基板墊片(長 1120*寬 200*厚 1mm)		
詳細規格 附圖或照片	<p>1. 外觀尺寸:長 1120mm(誤差±3mm)*寬 200mm(誤差±1mm)*厚 1mm(誤差±0.1mm)</p> <p>2. 材質:SUS304不鏽鋼</p> <p>3. 表面須無變形瑕疵,銳利邊緣及毛邊均須去除。</p> <p>4. 墊片應呈長方型,四個邊緣應平坦,相鄰兩邊應成直角且無缺陷。</p>  <p style="text-align: center;">單位: mm</p> <p style="text-align: center;">尺寸示意圖</p>		
驗收方式	<p>驗收時：</p> <p>1、外觀檢查：</p> <p>(1)比對廠商所交財務外觀、規格是否符合訂購單規定。</p> <p>(2)允收標準：廠商所交財物外觀應無缺陷、表面無變形、無銳利邊緣及毛邊、墊片四個邊緣為平坦，規格須符合詳細說明欄所載。</p> <p>2、測試：無。</p>		
需求單位	工務處軌道廠	申請人	紀智仁
		聯絡電話	22815136#7000

物料規格說明

項次:10

料號	41.19.0063.L0	原廠編號	
英文品名	STAINLESSSTEEL SHIM		
中文品名	一般型 SHIM 片(長 396*寬 220*厚度 2mm)		
詳細規格	<p>1. 尺寸:長 396*寬 220(誤差±3mm)*厚 2mm(誤差±0.1mm), 前後端螺栓孔位為半徑 4cm(誤差±0.5cm)</p> <p>2. 材質:SUS304 不鏽鋼。</p> <p>3. 表面須無變形等瑕疵, 銳利邊緣及毛邊均須去除。</p> <p>4. 墊片應呈長方型, 邊緣應平坦, 呈直角且無缺陷。</p> <p>5. 墊片開口尺寸需符合基鈹螺栓孔位置。</p>		
	<p style="text-align: right;">單位:mm</p>		
驗收方式	外觀尺寸檢查		
需求單位	工務處軌道廠	申請人	紀智仁
		聯絡電話	22815136#7000